



WIŚNIEWSKI



Ogrodzenia
POSESYJNE








OGRODZENIA POSESYJNE

INFORMACJE OGÓLNE	4 - 13
KOLORY I STRUKTURY	14 - 17
AW EXPERT	18 - 19
WIŚNIEWSKI HOME INCLUSIVE	20 - 29
INSPIRACJE	30 - 65
KOLEKCJE OGRODZEŃ	66 - 111
MULTIBOX	114 - 115
SYSTEMY GABIONOWE	118 - 119
smartCONNECTED	120 - 121
AUTOMATYKA DO BRAM	122 - 126

Dlaczego **WIŚNIEWSKI**?

Od trzech dekad działamy w duchu idei założyciela marki WIŚNIEWSKI - Andrzeja Wiśniowskiego, który za cel postawił sobie tworzenie produktów innowacyjnych i odpowiadających na wszystkie potrzeby klientów. Chcemy, by Twój dom był bezpieczny i komfortowy. Korzystamy z 30-letniego doświadczenia w produkcji bram, okien, drzwi i ogrodzeń, by oferować naszym klientom najlepsze jakościowo produkty. Wiemy, czego potrzebuje nowoczesny dom i jakie wyzwania stają przed jego mieszkańcami. Obecnie na ponad 200 000 m² produkujemy tysiące bram, okien, drzwi i ogrodzeń dziennie. Równocześnie jesteśmy w stanie zadbać o indywidualne oczekiwania naszych klientów. Każdy z nas ma inne potrzeby i oczekiwania, dlatego w procesie tworzenia naszych produktów słuchamy przede wszystkim Ciebie.

Poznaj markę WIŚNIEWSKI - wejdź do świata komfortu i bezpieczeństwa.





WIŚNIEWSKI | Łączy to, co najlepsze.

Witaj w świecie ogrodzeń posesyjnych

W procesie budowy własnego domu przychodzi moment, w którym należy zastanowić się nad ogrodzeniem działki. Znalezienie odpowiedniego projektu gwarantuje, że wydane pieniądze zwrócą się w trakcie wieloletniego użytkowania, a inwestycja długo będzie cieszyła oko i stanowiła estetyczny element otoczenia domu. Ogrodzenie jest najczęściej pierwszym elementem posesji, z którą stykają się mijające ją osoby. Pełni więc funkcję wizytówki tego, co można znaleźć za nim. Elegancki projekt wymaga, by to, co widać wewnątrz było – choćby subtelnie – zapowiedziane na zewnątrz. Pragniesz pięknego domu? Pamiętaj, by wybrać piękne ogrodzenie!





GWARANCJI

TRWAŁOŚĆ NA LATA

Wszystkie elementy ogrodzeń posesyjnych WIŚNIEWSKI poddawane są najlepszym metodom ochrony antykorozyjnej w postaci cynkowania i malowania proszkowego. Powłoka cynkowa uzyskiwana w procesie zanurzenia uprzednio oczyszczonej chemicznie konstrukcji w kąpeli ciepłego cynku, chroni elementy ogrodzeń WIŚNIEWSKI przed korozją przez dziesiątki lat.



DUPLEX

SYSTEM DUPLEX - PODWÓJNA OCHRONA

Połączenie właściwości powłoki cynkowej oraz powłoki lakierowej w systemie DUPLEX w znacznym stopniu pozwala na wydłużenie okresu eksploatacji ogrodzeń WIŚNIEWSKI. Cały czas, bez względu na warunki pogodowe mamy pewność, że ogrodzenia posesyjne WIŚNIEWSKI będą wyglądać estetycznie. Korzystanie z palety kolorów RAL daje możliwość doboru odpowiedniego koloru poliesterowej powłoki ochronnej.



**EFEKTYWNA
OCHRONA**

EFEKTYWNA OCHRONA

Cynkowanie to technika efektywna ekonomicznie zarówno na etapie wytwarzania jak i eksploatacji. Ocynkowane ogrodzenia posesyjne WIŚNIEWSKI nie wymagają konserwacji powierzchni przez wiele lat. W okresie użytkowania nie trzeba martwić się zabezpieczeniem elementów za pomocą drogich środków, wymaganych przy tradycyjnych ogrodzeniach. Ocynkowana stal podlega recyklingowi, nie zaśmieca środowiska i nie stanowi dla niego obciążenia.



TRWAŁOŚĆ

SPRAWDZONE W KAŻDYCH WARUNKACH

Proces cynkowania WIŚNIEWSKI jest zgodny z europejską normą PN-EN ISO 1461 gwarantującą odpowiednią jakość cynkowanych produktów. Powłoka cynkowa jest odporna na wysokie i niskie temperatury oraz promieniowanie UV, a dzięki tym właściwościom zapewnia optymalną ochronę antykorozyjną powierzchni stalowych.



Przemyślany układ.


Funkcjonalna systemowość

Systemy ogrodzeniowe WIŚNIEWSKI to funkcjonalność, bezpieczeństwo, unikalne wzornictwo i trwałość na lata. Możesz wybierać spośród ośmiu zróżnicowanych kolekcji wzorniczych, które ułatwią dopasowanie ogrodzenia do otoczenia zaprojektowanego w dowolnym stylu. Wszystkie elementy są częścią systemu, który na zasadzie modułów można dowolnie komponować, w zależności od upodobań czy ukształtowania terenu. W skład systemu wchodzi: bramy dwuskrzydłowe i przesuwne, furtki, segmenty i słupki. Możesz także wyposażać swoje ogrodzenie w słup multifunkcyjny Multibox z wbudowaną skrzynką na listy oraz elektroniczne systemy kontroli dostępu. Perfekcyjnie dobrane komponenty gwarantują łatwy i szybki montaż, a przede wszystkim spójność linii całego projektu.



BEZPIECZEŃSTWO





| BRAMA PRZESUWNA |



| BRAMA DWUSKRZYDŁOWA |



| SŁUP SYSTEMOWY, SEGMENT |



| FURTKA, MULTIBOX |

Bezpieczeństwo i niezawodność. Napęd w słupie

Wyznacznikiem funkcjonalnego i niezawodnego dostępu do posesji jest odpowiednio dobrana brama wjazdowa. W zależności od uwarunkowań posesji można wybrać tradycyjną bramę dwuskrzydłową lub bardziej komfortową – bramę przesuwaną. Jej samonośna konstrukcja zapewnia płynną pracę w każdych warunkach. To synonim niezawodności. Dla bezpieczeństwa i wygody użytkowników napęd tej bramy schowany jest w słupku zintegrowanym z konstrukcją. To unikalne rozwiązanie daje możliwość dostępu do urządzenia sterującego tylko posiadającym klucz użytkownikom, słupek chroni również mechanizm przed czynnikami atmosferycznymi.



BEZPIECZEŃSTWO





Nieograniczone **możliwości**

Trwałość. Technologia



GWARANCJI



ANTYKOROZYJNOŚĆ



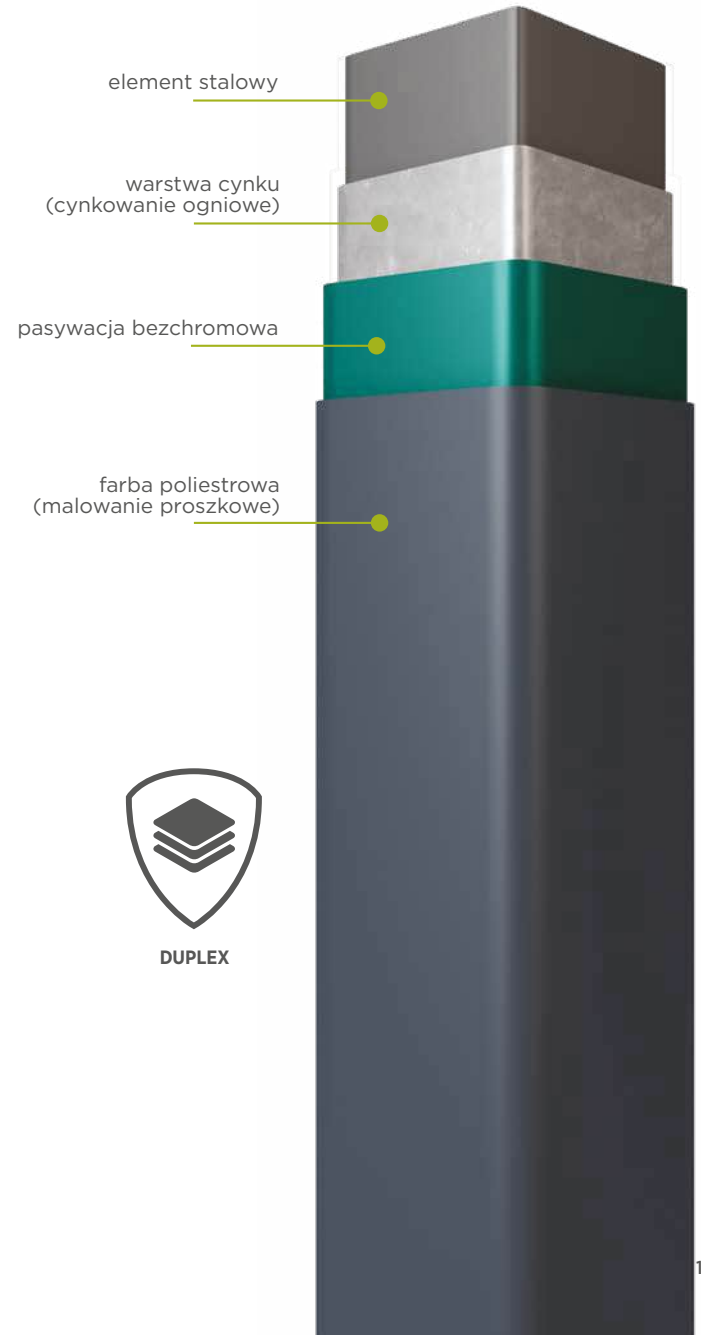
TRWAŁOŚĆ

Zabezpieczenia **antykorozyjne**

Stal jako surowiec w budownictwie stanowi jeden z podstawowych materiałów konstrukcyjnych. My wykorzystujemy właściwości fizyczne, mechaniczne i technologiczne wysokiej jakości stali do uzyskania komponentów ogrodzeń o dużej stabilności i wytrzymałości.

Ogrodzenia WIŚNIEWSKI wykonujemy z najtrwalszego materiału - stali i zabezpieczamy przed korozją metodą cynkowania ogniowego i malowania proszkowego w systemie DUPLEX. Proces kontrolujemy na każdym etapie i zapewniamy najwyższą dostępną jakość. Potwierdzamy to dziesięcioletnią gwarancją antykorozyjną na stalowe elementy ogrodzeń.

Produkcję systemów ogrodzeniowych WIŚNIEWSKI opieramy na najlepszych materiałach oraz nowoczesnych liniach technologicznych. Do projektowania wykorzystujemy metodę elementów skończonych MES, dzięki czemu możemy poznać funkcjonowanie produktu w różnych warunkach. Dbając o najwyższą jakość spoin korzystamy z najbardziej nowatorskich technik spawalniczych, uzyskując powtarzalność wytwarzanych wyrobów.



Kolory. Struktury

Kolor to pierwsza cecha, na jaką reagują zmysły. Zadbaliśmy o to, by każdy z naszych klientów miał pełną swobodę wyboru kolorów. Możliwość wykonania bram w kolorach z palety RAL i w kolorach drewnopodobnych, w połączeniu z ofertą struktur i dodatkowych elementów ozdobnych, daje setki rozwiązań wśród których każdy znajdzie odpowiedni dla siebie.



GWARANCJI

WIŚNIOWSKI



Malowanie
Specjalne

Kolory
Standardowe

Kolory
Niestandardowe



Szeroka gama kolorów i wzorów daje możliwość doboru ogrodzenia do elewacji, stolarki otworowej czy elementów wykończeniowych obiektu. Ponadto malowanie proszkowe gwarantuje uzyskanie wysokich walorów estetycznych: na powierzchni nie ma zacieków, możliwe jest uzyskanie różnych efektów dekoracyjnych i różnych stopni połysku. **Uwaga: Kolory oraz stopnie połysku zaprezentowane w materiale powinny być traktowane wyłącznie poglądowo.**



HI EARTH

HI STONE

HI STEEL

KOLEKCJA
KOLORÓW

HOME
INCLUSIVE^{2.0}

KOLEKCJA KOLORÓW HOME INCLUSIVE 2.0

Nadaj wyjątkowy charakter swojej posesji dzięki unikatowemu efektowi głębi kolorów HI 2.0.
ZAINSPIRUJ SIĘ NOWĄ ODSŁONĄ HOME INCLUSIVE w 16 unikatowych kolorach!


HI MOODY CORAL

HI FLAME RED

HI MODERN MAROON

HI DEEP BROWN

HI RUBY



Twoje ogrodzenie.

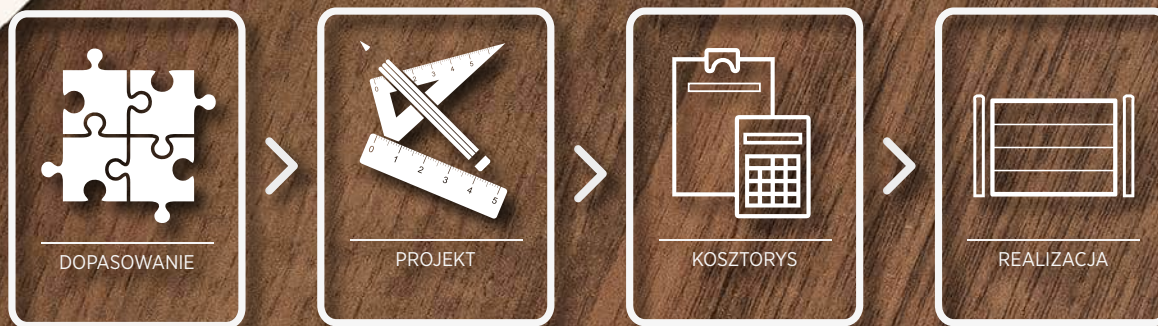
Od projektu do realizacji

Dobrze przemyślane i odpowiednio zaprojektowane ogrodzenie to warunek komfortu użytkowania. Dlatego ważne jest funkcjonalne zaplanowanie wszystkich elementów użytkowych: bramy wjazdowej, furtki, segmentów czy chociażby skrzynki na listy. AW Expert dostosuje układ ogrodzenia zarówno do dużych, jak i małych posesji bez względu na ukształtowanie terenu. Dzięki temu projektując nowe ogrodzenie lub planując remont starego, można już na wstępnym etapie zobaczyć i zmodyfikować linię ogrodzenia, dobrać wersję posadowienia segmentów, zdecydować o umiejscowieniu bram i furtki, a nawet skrzynki na listy.



EXPERT





Stworzenie optymalnego rozwiązania ułatwia nasze przełomowe oprogramowanie AW Expert - unikalna aplikacja do projektowania ogrodzeń. To narzędzie daje możliwość wygenerowania projektu wraz z kosztorysem w kilka minut.

Kolekcja

HOME INCLUSIVE 2.0

Poszukujesz trwałych i pięknych rozwiązań dla swojego domu? Zależy Ci na dobrym designie i harmonijnym wyglądzie Twojej posesji? Skorzystaj z możliwości kolekcji Home Inclusive 2.0, która pozwala na stworzenie spójnego wzorniczo zestawu bram, okien, drzwi i ogrodzeń marki WIŚNIEWSKI. Wybieraj spośród 16 szlachetnych barw z unikalną metaliczną strukturą 3D, dobieraj wzory oraz detale i zrealizuj swoje marzenie o perfekcyjnym domu.



DESIGN





Dobrze, gdy wszystko do siebie pasuje...

bo harmonia to najwyższa forma piękna. Wybierz **bramę garażową, okna** i **rolety** oraz **drzwi** i **ogrodzenie** w systemie Home Inclusive™, który połączy je jednym designem i kolorem. Podkreśl tę harmonię funkcją inteligentnego sterowania smartCONNECTED i poznaj doskonałość, która nigdy nie wyjdzie z mody. Komplet stolarki i ogrodzenie? Tylko od jednego producenta i w jednym designie - bo dobrze, gdy wszystko pasuje do Twoich marzeń, do Twojego domu i do siebie nawzajem.



HI MARINA HORIZO

ZAINSPIRUJ SIĘ NOWĄ ODŚLONĄ HOME INCLUSIVE W 16 UNIKATOWYCH KOLORACH

HI EARTH





HI QUARTZ GREY



DN

HI ANTHRACITE



HI DEEP GREEN



RACH!

HI STONE



HI STEEL



HI RUBY



KOLEKCJA WIŚNIEWSKI HOME INCLUSIVE

AW.10.200

(system ogrodzeniowy: furtka, brama dwuskrzydłowa, brama przesuwna, segment / panel 500mm)

Możliwości zakończeń:



AW.10.200

(system ogrodzeniowy: furtka, brama dwuskrzydłowa, brama przesuwna, segment / panel 250mm)

Możliwości zakończeń:



1 dla bram do < 2750 [mm]



2 dla bram do ≥ 2750 [mm] i < 5500 [mm]



3 dla bram do ≥ 5500 [mm]



APLIKACJE OZDOBNE



Typ AP-1



Typ AP-2



Typ AP-3



Typ AP-4



Typ AP-5



Typ AP-6



KOLEKCJA WIŚNIEWSKI HOME INCLUSIVE

AW.10.228

(w wersji z prześwitem - system ogrodzeniowy: furtka, brama dwuskrzydłowa, segment, brama przesuwna, segment)

Możliwości zakończeń: 



AW.10.228

(w wersji bez prześwitu - system ogrodzeniowy: furtka, brama dwuskrzydłowa, segment, brama przesuwna, segment)

Możliwości zakończeń: 



AW.10.229

(system ogrodzeniowy: furtka, brama dwuskrzydłowa, segment, brama przesuwna, segment)


Możliwości zakończeń: 



AW.10.230

(system ogrodzeniowy: furtka, brama dwuskrzydłowa, segment, brama przesuwna, segment)


Możliwości zakończeń:



AW.10.233

(system ogrodzeniowy: furtka, brama dwuskrzydłowa, segment, brama przesuwna, segment)

Możliwości zakończeń:



NOWY WZÓR

Personalizacja lameli

Zeskanuj kod i odkryj
więcej rozwiązań personalizacji



We wzorach AW.10.228, AW.10.229, AW.10.230 poprzez opcję personalizacji lameli (w bramie, furtce lub segmencie) masz możliwość nadania ogrodzeniu wyjątkowego charakteru.



OPCJA DECOR

OPCJA PERFORACJA

OPCJA KOLOR /HOME INCLUSIVE

KOLEKCJA WIŚNIEWSKI HOME INCLUSIVE

Inspiracja 01

BRAMA: segmentowa UniPro, kolor - HI COMFORT GREY, **DRZWI:** CREO wzór 317, kolor - HI COMFORT GREY,
OKNO: kolor - HI COMFORT GREY, **OGRODZENIE:** furtka, brama przesuwna, segment, wzór STYLE AW.10.26, kolor - HI COMFORT GREY



Inspiracja 02

BRAMA: segmentowa UniPro, kolor - HI WARM STONE, **DRZWI:** CREO wzór 300, kolor - HI WARM STONE,
OKNO: kolor - HI WARM STONE, **OGRODZENIE:** furtka, brama przesuwna, segment, wzór MODERN AW.10.114, kolor - HI WARM STONE



Inspiracja 03

BRAMA: segmentowa UniPro, kolor - HI ANTHRACITE, **DRZWI:** CREO wzór 300, okleina - Woodec Turner Oak Malt, aplikacja - HI ANTHRACITE,
OKNO: kolor - HI ANTHRACITE, **OGRODZENIE:** furtka, brama dwuskrzydłowa, segment, wzór MODERN AW.10.200, kolor - HI ANTHRACITE





HOME INCLUSIVE AW. 10.200

Inspiracja 04

BRAMA: segmentowa UniPro, kolor - HI BROWN STONE, **DRZWI:** CREO wzór 402, kolor - HI BROWN STONE,
OKNO: kolor - HI BROWN STONE, **OGRODZENIE:** furtka, brama przesuwna, segment, wzór CLASSIC AW.10.72, kolor - HI BROWN STONE





ZAINSPIRUJ SIĘ!
WYBIERZ ZESTAW DLA SIEBIE





| CLASSIC AW. 10.76 |







111






















MODERN AW. 10.115



MODERN AW. 10.108




















MODERN AW. 10.103




MODERN AW. 10.103












| STYLE AW. 10.07 |








 WIŚNIEWSKI

| CLASSIC AW PP |














Kolekcja **MODERN**



GWARANCJI

- 15 Wzorów ogrodzeń
- Wypełnienia w systemie MODERN wykonane są z **kształtowników zamkniętych** oraz **blach perforowanych** i **pełnych** w zależności od wzoru
- Zabezpieczenie antykorozyjne: **ocynk ogniowy** lub **ocynk ogniowy + RAL Standard**






KOLEKCJA MODERN


AW.10.100

Wykonanie: \varnothing 5 - panel kratowy



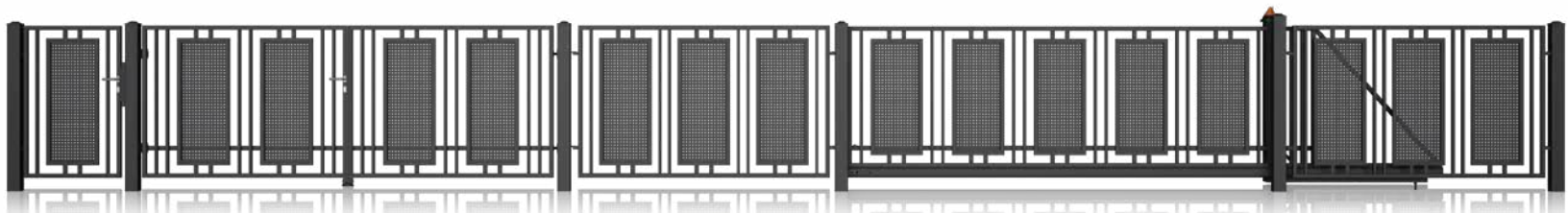
AW.10.101

Wykonanie: blacha pełna, blacha perforowana: Qg 5-8, Qg 10-30, Rv 5-8





AW.10.102


Wykonanie: blacha pełna, blacha perforowana: Qg 5-8, Qg 10-30, Rv 5-8, Oz 10-16



MOŻLIWOŚCI ZAKOŃCZEN

 proste zakończenie górnej krawędzi

 zakończenie górnej krawędzi łukiem wklęsłym

 zakończenie górnej krawędzi łukiem wypukłym

 dostępne w wersji przekoszonej

 dostępna balustrada


AW.10.103

Wykonanie: 70 x 20 [mm]



AW.10.104

Wykonanie: 70 x 20 [mm]



AW.10.105


Wykonanie: 40 x 27 [mm]



KOLEKCJA MODERN

AW.10.106

Wykonanie: 30 x 18 [mm], 70 x 20 [mm]



AW.10.107

Wykonanie: 20 x 20 [mm], 70x20 [mm]



AW.10.108

Wykonanie: 70x20 mm, blacha pełna, blacha perforowana: Qg 5-8, Qg 10-30, Rv 5-8, Oz 10-16



MOŻLIWOŚCI ZAKOŃCZEN



proste zakończenie górnej krawędzi



zakończenie górnej krawędzi łukiem wklęsłym



zakończenie górnej krawędzi łukiem wypukłym




dostępne w wersji przekoszonej



dostępna balustrada

AW.10.109

Wykonanie: 70x20, blacha pełna, blacha perforowana: Qg 5-8, Qg 10-30, Rv 5-8, Oz 10-16




AW.10.110

Wykonanie: blacha pełna



AW.10.111


Wykonanie: blacha pełna, blacha perforowana: Qg 5-8, Qg 10-30, Rv 5-8



KOLEKCJA MODERN

AW.10.112

Wykonanie: blacha pełna, blacha perforowana: Qg 5-8, Qg 10-30, Rv 5-8



AW.10.114

Wykonanie: 70x20 [mm]



AW.10.115

Wykonanie: 70x20 [mm], 25x25 [mm]



MOŻLIWOŚCI ZAKOŃCZEŃ



proste zakończenie górnej krawędzi



zakończenie górnej krawędzi łukiem wklęsłym




zakończenie górnej krawędzi łukiem wypukłym




dostępne w wersji przekoszonej




dostępna balustrada




blacha perforowana
Qg 5-8



blacha
perforowana
Qg 10-30



blacha perforowana
Rv 5-8



blacha perforowana
Oz 10-16

Rodzaje wypełnień blach

Rodzaje wypełnień blachy dotyczą wzorów: AW.10.101, AW.10.102, AW.10.108, AW.10.109, AW.10.111, AW.10.112

Kolekcja **LUX**



GWARANCJI

- 18 Wzorów ogrodzeń
- Wypełnienia w systemie LUX wykonane ze **stalowych prętów o przekroju 14 x 14 [mm]**
- Zabezpieczenie antykorozyjne: **ocynk ogniowy** lub **ocynk ogniowy + RAL Standard**





KOLEKCJA LUX

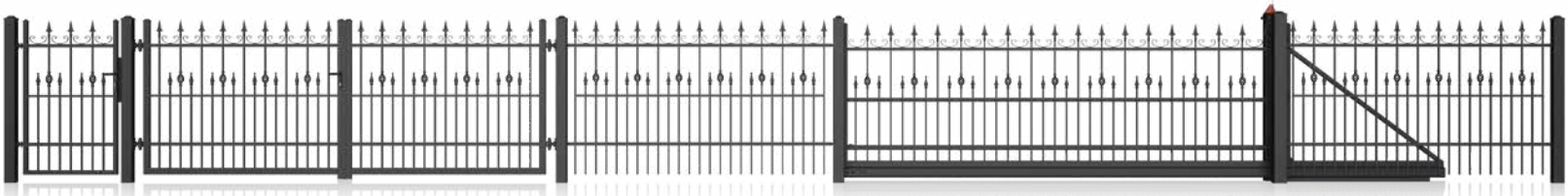
AW.10.31

Wykonanie: stalowe pręty o przekroju 14 x 14 [mm]



AW.10.33

Wykonanie: stalowe pręty o przekroju 14 x 14 [mm]




AW.10.34


Wykonanie: stalowe pręty o przekroju 14 x 14 [mm]



MOŻLIWOŚCI ZAKOŃCZEN

 proste zakończenie górnej krawędzi

 zakończenie górnej krawędzi łukiem wklęsłym

 zakończenie górnej krawędzi łukiem wypukłym

 dostępne w wersji przekoszonej

 dostępna balustrada

AW.10.39

Wykonanie: stalowe pręty o przekroju 14 x 14 [mm]



AW.10.45

Wykonanie: stalowe pręty o przekroju 14 x 14 [mm]



AW.10.46

Wykonanie: stalowe pręty o przekroju 14 x 14 [mm]



KOLEKCJA LUX

AW.10.48

Wykonanie: stalowe pręty o przekroju 14 x 14 [mm]



AW.10.51

Wykonanie: stalowe pręty o przekroju 14 x 14 [mm]




AW.10.52


Wykonanie: stalowe pręty o przekroju 14 x 14 [mm]



MOŻLIWOŚCI ZAKOŃCZEN

 proste zakończenie górnej krawędzi

 zakończenie górnej krawędzi łukiem wklęsłym

 zakończenie górnej krawędzi łukiem wypukłym

 dostępne w wersji przekoszonej

 dostępna balustrada

AW.10.53

Wykonanie: stalowe pręty o przekroju 14 x 14 [mm]



AW.10.54

Wykonanie: stalowe pręty o przekroju 14 x 14 [mm]



AW.10.56

Wykonanie: stalowe pręty o przekroju 14 x 14 [mm]



KOLEKCJA LUX

AW.10.57

Wykonanie: stalowe pręty o przekroju 14 x 14 [mm]



AW.10.58

Wykonanie: stalowe pręty o przekroju 14 x 14 [mm]



AW.10.59

Wykonanie: stalowe pręty o przekroju 14 x 14 [mm]



MOŻLIWOŚCI ZAKOŃCZEN



proste zakończenie górnej krawędzi



zakończenie górnej krawędzi łukiem wklęsłym



zakończenie górnej krawędzi łukiem wypukłym



dostępne w wersji przekoszonej



dostępna balustrada

AW.10.60

Wykonanie: stalowe pręty o przekroju 14 x 14 [mm]



AW.10.61

Wykonanie: stalowe pręty o przekroju 14 x 14 [mm]



AW.10.62

Wykonanie: stalowe pręty o przekroju 14 x 14 [mm]



Kolekcja **PREMIUM**



GWARANCJI

- 7 Wzorów ogrodzeń
- Wypełnienia w systemie PREMIUM wykonane ze **stalowych prętów o przekroju 20 x 20 [mm]**
- Zabezpieczenie antykorozyjne: **ocynk ogniowy** lub **ocynk ogniowy + RAL Standard**






KOLEKCJA PREMIUM

AW.10.63

Wykonanie: stalowe kształtowniki zamknięte zakończonymi elementami ozdobnymi w górnej linii wypełnienia, 20x20 [mm]



AW.10.64

Wykonanie: stalowe kształtowniki zamknięte zakończonymi elementami ozdobnymi w górnej linii wypełnienia, 20x20 [mm]



AW.10.65

Wykonanie: stalowe kształtowniki zamknięte zakończonymi elementami ozdobnymi w górnej linii wypełnienia, 20x20 [mm]



MOŻLIWOŚCI ZAKOŃCZEN



proste zakończenie górnej krawędzi



zakończenie górnej krawędzi łukiem wklęsłym



zakończenie górnej krawędzi łukiem wypukłym



dostępne w wersji przekoszonej



dostępna balustrada

AW.10.66

Wykonanie: stalowe kształtowniki zamknięte zakończoneymi elementami ozdobnymi w górnej linii wypełnienia, 20x20 [mm]



AW.10.67

Wykonanie: stalowe kształtowniki zamknięte zakończoneymi elementami ozdobnymi w górnej linii wypełnienia, 20x20 [mm]



AW.10.68


Wykonanie: stalowe kształtowniki zamknięte zakończoneymi elementami ozdobnymi w górnej linii wypełnienia, 20x20 [mm]



KOLEKCJA PREMIUM

AW.10.69

Wykonanie: stalowe kształtowniki zamknięte zakończonymi elementami ozdobnymi w górnej linii wypełnienia, 20x20 [mm]



MOŻLIWOŚCI ZAKOŃCZEN



proste zakończenie
górnej krawędzi



zakończenie górnej
krawędzi łukiem
wkłęsłym



zakończenie górnej
krawędzi łukiem
wypukłym



dostępne w wersji
przekoszonej



dostępna
balustrada



Kolekcja **STYLE**



GWARANCJI

- **13** Wzorów ogrodzeń
- Wypełnienia w systemie STYLE wykonane ze **stalowych prętów o przekroju 12 x 12 [mm]**
- Zabezpieczenie antykorozyjne: **ocynk ogniowy** lub **ocynk ogniowy + RAL Standard**






KOLEKCJA STYLE

AW.10.07

Wykonanie: stalowe pręty o przekroju 12 x 12 [mm]



AW.10.08

Wykonanie: stalowe pręty o przekroju 12 x 12 [mm]



AW.10.09

Wykonanie: stalowe pręty o przekroju 12 x 12 [mm]



MOŻLIWOŚCI ZAKOŃCZEN



proste zakończenie górnej krawędzi



zakończenie górnej krawędzi łukiem wklęsłym



zakończenie górnej krawędzi łukiem wypukłym



dostępne w wersji przekoszonej



dostępna balustrada

AW.10.12

Wykonanie: stalowe pręty o przekroju 12 x 12 [mm]



AW.10.14

Wykonanie: stalowe pręty o przekroju 12 x 12 [mm]



AW.10.15


Wykonanie: stalowe pręty o przekroju 12 x 12 [mm]



KOLEKCJA STYLE

AW.10.20

Wykonanie: stalowe pręty o przekroju 12 x 12 [mm]



AW.10.21

Wykonanie: stalowe pręty o przekroju 12 x 12 [mm]



AW.10.22

Wykonanie: stalowe pręty o przekroju 12 x 12 [mm]



MOŻLIWOŚCI ZAKOŃCZEN



proste zakończenie górnej krawędzi



zakończenie górnej krawędzi łukiem wklęsłym



zakończenie górnej krawędzi łukiem wypukłym



dostępne w wersji przekoszonej



dostępna balustrada

AW.10.23

Wykonanie: stalowe pręty o przekroju 12 x 12 [mm]



AW.10.24

Wykonanie: stalowe pręty o przekroju 12 x 12 [mm]



AW.10.25

Wykonanie: stalowe pręty o przekroju 12 x 12 [mm]



KOLEKCJA STYLE

AW.10.26

Wykonanie: stalowe pręty o przekroju 12 x 12 [mm]



MOŻLIWOŚCI ZAKOŃCZEN

 proste zakończenie
górnjej krawędzi

 zakończenie górnej
krawędzi łukiem
wkłęsłym

 zakończenie górnej
krawędzi łukiem
wypukłym

 dostępne w wersji
przekoszonej

 dostępna
balustrada



Kolekcja **VARIO**



GWARANCJI

- 4 Wzory ogrodzeń
- Wypełnienia w systemie VARIO wykonane są ze **stalowych kształtowników zamkniętych** zakończone grotami PCV
- Zabezpieczenie antykorozyjne: **ocynk ogniowy** lub **ocynk ogniowy + RAL Standard**






KOLEKCJA VARIO

AW.10.81

Wykonanie: stalowe kształtowniki zamknięte, zakończone elementami ozdobnymi w górnej linii wypełnienia, 20x20 [mm]



AW.10.82

Wykonanie: stalowe kształtowniki zamknięte, zakończone elementami ozdobnymi w górnej linii wypełnienia, 20x20 [mm]




AW.10.83

Wykonanie: stalowe kształtowniki zamknięte, zakończone elementami ozdobnymi w górnej linii wypełnienia, 20x20 [mm]



MOŻLIWOŚCI ZAKOŃCZEN

 proste zakończenie górnej krawędzi

 zakończenie górnej krawędzi łukiem wklęsłym


 zakończenie górnej krawędzi łukiem wypukłym

 dostępne w wersji przekoszonej

 dostępna balustrada

AW.10.84

Wykonanie: stalowe kształtowniki zamknięte, zakończone elementami ozdobnymi w górnej linii wypełnienia, 20x20 [mm]



Kolekcja **CLASSIC**



GWARANCJI

- **13** Wzorów ogrodzeń
- Wypełnienia w systemie CLASSIC wykonane są ze **stalowych kształtowników zamkniętych** zakończonych zatyczkami w górnej linii wypełnienia
- Zabezpieczenie antykorozyjne: **ocynk ogniowy** lub **ocynk ogniowy + RAL Standard**





KOLEKCJA CLASSIC

AW.10.01

Wykonanie: stalowe kształtowniki zamknięte, zakończone zatyczkami w górnej linii wypełnienia, 40x27 [mm]



AW.10.02

Wykonanie: stalowe kształtowniki zamknięte, zakończone zatyczkami w górnej linii wypełnienia, 18x30 [mm]



AW.10.04

Wykonanie: stalowe kształtowniki zamknięte, zakończone zatyczkami w górnej linii wypełnienia, \varnothing 20 [mm] - przelotowo



MOŻLIWOŚCI ZAKOŃCZEN



proste zakończenie górnej krawędzi



zakończenie górnej krawędzi łukiem wklęsłym



zakończenie górnej krawędzi łukiem wypukłym



dostępne w wersji przekoszonej



dostępna balustrada

AW.10.05

Wykonanie: stalowe kształtowniki zamknięte, zakończone zatyczkami w górnej linii wypełnienia, 20x20 [mm]




AW.10.06

Wykonanie: stalowe kształtowniki zamknięte, zakończone zatyczkami w górnej linii wypełnienia, $\diamond 20$ [mm] - przelotowo



AW.10.16

Wykonanie: stalowe kształtowniki zamknięte, zakończone zatyczkami w górnej linii wypełnienia, 70x20 [mm]



KOLEKCJA CLASSIC

AW.10.17

Wykonanie: stalowe kształtowniki zamknięte, zakończone zatyczkami w górnej linii wypełnienia, 70x20 mm



AW.10.70

Wykonanie: 40x27 [mm]



AW.10.71

Wykonanie: 20x20 [mm]



MOŻLIWOŚCI ZAKOŃCZEN



proste zakończenie górnej krawędzi



zakończenie górnej krawędzi łukiem wklęsłym



zakończenie górnej krawędzi łukiem wypukłym



dostępne w wersji przekoszonej



dostępna balustrada

AW.10.72

Wykonanie: 70 x 20 [mm]



AW.10.TT




AW.VA.55



KOLEKCJA CLASSIC

AW.10.76

Wykonanie: stalowe kształtowniki zamknięte, zakończone zatyczkami w górnej linii wypełnienia, 40x27 [mm]



MOŻLIWOŚCI ZAKOŃCZEN



proste zakończenie
górnej krawędzi



zakończenie górnej
krawędzi łukiem
wklęsłym



zakończenie górnej
krawędzi łukiem
wypukłym



dostępne w wersji
przekoszonej



dostępna
balustrada




Kolekcja **BASIC**



GWARANCJI

- 5 Wzorów ogrodzeń
- Wypełnienia w systemie BASIC wykonane są ze **stalowych kształtowników zamkniętych** o przekroju **15x15 [mm]**
- Zabezpieczenie antykorozyjne: **ocynk ogniowy** lub **ocynk ogniowy + RAL Standard**





KOLEKCJA BASIC

AW.10.90

Wykonanie: stalowe kształtowniki zamknięte o przekroju 15x15 [mm]



AW.10.91

Wykonanie: stalowe kształtowniki zamknięte o przekroju 15x15 [mm]



AW.10.92

Wykonanie: stalowe kształtowniki zamknięte o przekroju 15x15 [mm]



MOŻLIWOŚCI ZAKOŃCZEN



proste zakończenie górnej krawędzi



zakończenie górnej krawędzi łukiem wklęsłym



zakończenie górnej krawędzi łukiem wypukłym



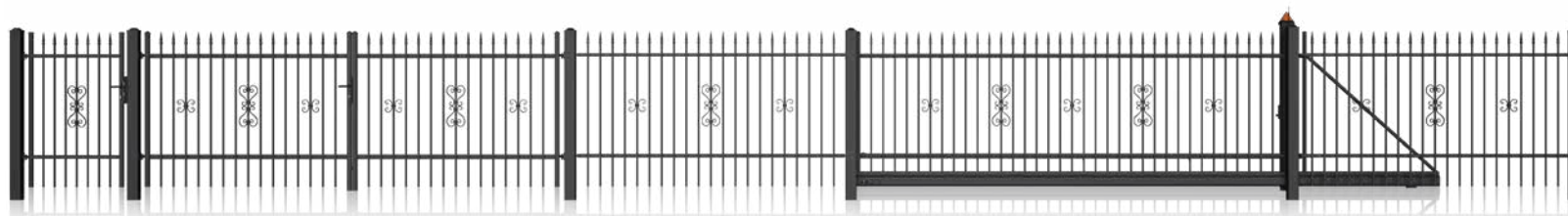
dostępne w wersji przekoszonej



dostępna balustrada

AW.10.93

Wykonanie: stalowe kształtowniki zamknięte o przekroju 15x15 [mm]



AW.10.94

Wykonanie: stalowe kształtowniki zamknięte o przekroju 15x15 [mm]



Słup o wielu możliwościach

MultiBox

MultiBox to multifunkcyjny słup ogrodzeniowy zintegrowany ze skrzynką pocztową. Może być instalowany w dowolnym miejscu ogrodu - zarówno jako słup bramowy, do furtki, jak również między segmentami. Decydując się na MultiBox, rozwiązujemy problem skrzynki na listy. Jego wnętrze zabezpieczone jest przed warunkami atmosferycznymi, a dodatkowym atutem jest możliwość zastosowania kilku wlotów, co sprawdza się w przypadku ogrodu wspólnego dla kompleksu domów korzystających z jednego wjazdu. MultiBox świetnie komponuje się ze wszystkimi wzorami dostępnymi w ofercie ogrodzeń WIŚNIEWSKI. Co więcej, możliwość wykonania aplikacji np. w postaci numeru domu, elementu ozdobnego, inicjałów pozwala na jego spersonalizowanie, a dyskretne podświetlenie LED zapewni komfort użytkownika.






Warianty wykonania słupa MultiBox


MultiBox jest dostępny w wersji z 1, 2, 3 wrzutami na listy
- z niezależnym dostępem od strony posesji oraz z
podświetleniem LED. Dodatkowo wprowadzona została
wersja z bezpiecznym wrzutem na paczki pocztowe
zintegrowanym z wrzutem na listy.

Brama dwuskrzydłowa **SKŁADANA**

Brama posesyjna składana to doskonałe rozwiązanie, które sprawdzi się wszędzie tam, gdzie warunki zabudowy uniemożliwiają montaż bramy przesuwnej lub dwuskrzydłowej, np. na krótkich podjazdach. **Otwiera się** ona nawet **2x szybciej** niż brama dwuskrzydłowa tej samej szerokości. Wybierając bramę posesyjną składaną WIŚNIEWSKI masz pewność, że jest ona **bezpieczna** dla Ciebie i Twoich bliskich. Jest zgodna z CPR i MD, co potwierdzamy znakiem CE.

Można ją zamontować na słupach stalowych i betonowych, wybierając jeden z systemów kolekcji: **CLASSIC, LUX, MODERN** o szerokości od 3 do 6 metrów. Brama ta dostępna jest wyłącznie w wersji **z napędem**.





Systemy GABIONOWE

System gabionowy dedykowany jest zarówno inwestycjom przemysłowym, jak i prywatnym posesjom. Zaskakuje on swoim dopasowaniem do warunków otoczenia i wyjątkową estetyką. W zależności od preferencji system gabionowy może być zbudowany z 3 typów słupków: dwuteownika IPE 160 lub słupków STM bazujących na profilach zamkniętych 50x100 lub 50x120 [mm] oraz z dwóch typów paneli płaskich – Vega 2D oraz Vega 2D Super. System gabionowy firmy WIŚNIEWSKI zapewnia długoletnią niezawodność. Panele oraz słupy zabezpieczane są antykorozyjnie poprzez cynkowanie ogniowe lub cynkowanie i powłokę poliestrową, co skutecznie przeciwdziała procesom korozji. Dodatkowo specjalne spinki do łączenia paneli chronią system gabionowy przed odkształceniami spowodowanymi przez napierające kamienie. To pozwala zagwarantować jakość i niezawodność produktu.





Jestem smartCONNECTED

Funkcjonalność kryjąca się za nazwą smartCONNECTED to inwestycja, na której korzysta cała rodzina, ponieważ dzięki niej dostęp do domu nie jest już warunkowany pękiem ciężkich kluczy. Rodzice mogą wpuścić dziecko do domu, nie ruszając się biura, lub w kilka sekund sprawdzić na swoim smartfonie, czy brama wjazdowa jest zamknięta. Co więcej, za pomocą algorytmów inteligentny dom sam potrafi zapamiętać tryb życia jego mieszkańców i myśleć za nich o wykonaniu podstawowych czynności, jak otwarcie i zamknięcie rolet, czy też dzięki funkcji geolokalizacji – otwarcie bramy na chwilę przed dojazdem do posesji.



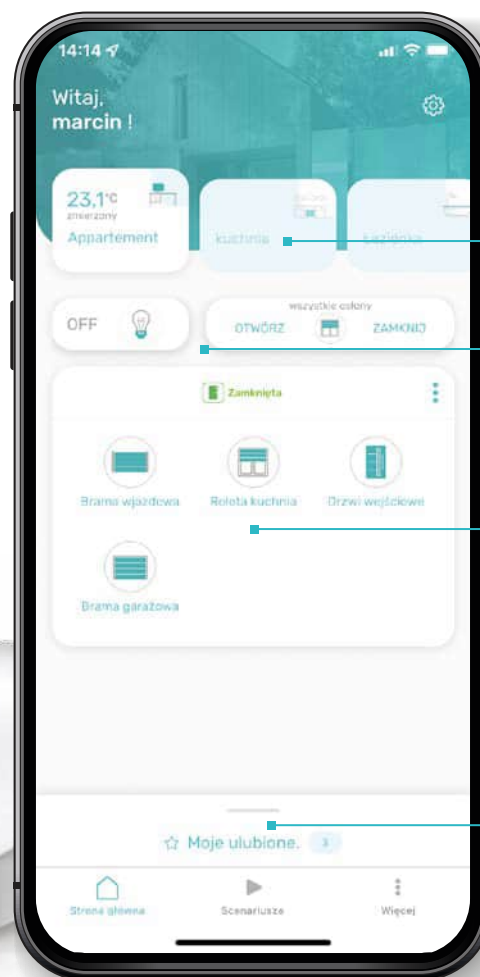


POZWÓL SOBIE NA KOMFORT I BEZPIECZEŃSTWO

- Steruj zdalnie bramami, oknami, drzwiami i roletami.
- Otwieraj bramy bez użycia pilota.
- Zarządzaj domem za pomocą asystenta głosowego.



 **WIŚNIOWSKI** POWERED BY  **somfy.**



UTWÓRZ POKÓJ
w Twoim domu.

STERUJ GRUPOWO
oświetleniem i roletami.

**STERUJ
POJEDYNCZYM**
urządzeniem.

Twórz **WŁASNE
SCENARIUSZE** działania.

SmartCONNECTED wprowadza automatyczne bramy segmentowe WIŚNIOWSKI w kolejny etap rozwoju produktów i dostosowanie ich do coraz bardziej wymagających klientów. Z jednej strony jest to możliwość sterowania tymi urządzeniami za pomocą smartfonu, z drugiej pełna kontrola i kontakt z domem z każdego miejsca na świecie. io-homecontrol® umożliwia bezprzewodowe połączenie napędu Metro SMART io do systemu smart home sterowanego przez centralę smartCONNECTED Box marki WIŚNIOWSKI oraz centralę TaHoma Switch marki Somfy. Stworzenie kompleksowego domu inteligentnego to szereg korzyści i dodatkowych funkcji, które zapewnią wygodę każdego dnia.

Automatyka do **BRAM WJAZDOWYCH**

Za bezpieczeństwo użytkowania automatycznych bram wjazdowych odpowiada nie tylko ich konstrukcja, ale również właściwie dobrany napęd. Dlatego w naszej ofercie wskazujemy automaty odpowiednie do danego typu bramy. Ich różne wersje oraz dodatkowe funkcje pozwalają dostosować bramę wjazdową do indywidualnych potrzeb i oczekiwanego poziomu funkcjonalności. Dodatkowo proponujemy umieszczenie napędu w słupie bramy, chroniącym go przed niepożądanym dostępem i warunkami atmosferycznymi. Wszystkie bramy automatyczne w ofercie WIŚNIEWSKI posiadają znak CE potwierdzający zgodność produktów z normą PN EN 13241-1.





NAPĘDY UKRYTE W SŁUPIE

DANE TECHNICZNE

		AWso 2018	AWso 2018 Pro AWso 2018 Pro FAST	AWso 2018 Connected
Zastosowanie	do 4500 [mm]	●	opcja	●
	powyżej 4500 [mm] do 6000 [mm]	—	●	●
Proste programowanie		●	●	●
Automatyczny dobór parametrów pracy		●	●	●
Łagodny START i STOP		●	●	●
Możliwość dowolnej konfiguracji		●	●	●
Wyświetlacz		●	●	●
Bezpieczeństwo	Wykrywanie przeszkód	●	●	●
	Fotokomórki	●	●	●
	Listwy bezpieczeństwa	opcja	opcja	opcja
Droga radiowa	WIŚNIEWSKI	●	●	—
	RTS	opcja	opcja	opcja
	io	opcja	opcja	●
Licznik cykli		●	●	●
Rejestracja ostatnich błędów		●	●	●
Lampa sygnalizacyjna		●	●	●
Możliwość rozbudowy		—	●	●
Regulacja wysokości koła zębatego		●	●	●
Awaryjne rozblokowanie napędu		●	●	●
Inteligentne technologie	Ri-Co	opcja	opcja	opcja
	smartCONNECTED Box	—	—	●
	TaHoma Premium	—	—	●
Zdalne sterowanie		nadajnik	nadajnik	aplikacja mobilna



homecontrol®

to nowoczesna, bezpieczna i niezawodna technologia radiowa SOMFY, umożliwiająca sterowanie urządzeniami w ramach idei „inteligentnego domu”. Dzięki jej zastosowaniu napęd nie tylko odbiera komendy od sterowników, ale może również wysyłać im komunikaty zwrotne. Technologia io-homecontrol umożliwia przyłączenie napędu AWso 2018 Connected do systemu TaHoma oraz smartCONNECTED Box, dzięki temu napęd ten zyskuje dodatkowe funkcje łączące bramę wjazdową z innymi inteligentnymi urządzeniami w domu.

NAPĘDY ZEWNĘTRZNE - BRAMY PRZESUWNE

DANE TECHNICZNE

		BFT Deimos ULTRA BT	SOMFY Elixo RTS	SOMFY Elixo io
Zastosowanie	do 6000 [mm]	●	●	●
Proste programowanie		●	●	●
Automatyczny dobór parametrów pracy		●	●	●
Łagodny START i STOP		●	●	●
Możliwość dowolnej konfiguracji		●	●	●
Wyświetlacz		●	●	●
Bezpieczeństwo	Wykrywanie przeszkód	●	●	●
	Fotokomórki	●	●	●
	Listwy bezpieczeństwa	opcja	opcja	opcja
Droga radiowa	BFT	●	—	—
	SOMFY RTS	—	●	—
	SOMFY io	—	—	●
	WIŚNIEWSKI	opcja	opcja	opcja
Bateria awaryjnego zasilania		●	●	●
Licznik cykli		●	●	●
Rejestracja ostatnich błędów		●	●	●
Lampa sygnalizacyjna				
Możliwość rozbudowy		●	●	●
Awaryjne rozblokowanie napędu		●	●	●
Inteligentne technologie	Ri-Co	opcja	opcja	opcja
	smartCONNECTED Box	—	—	●
	TaHoma Premium	—	●	●
Zdalne sterowanie		nadajnik	nadajnik	aplikacja mobilna

NAPĘDY LINIOWE

DANE TECHNICZNE

		BFT Phobos BT A25/A40	BFT Kustos ULTRA BT A40	BFT Giuno ULTRA BT A20/A50	SOMFY Ixengo L 3S RTS	SOMFY Ixengo L 3S io	SOMMER twist E/EL
Zastosowanie	do 4000 [mm]	●	●	●	●	●	●
	do 5000 [mm]	●	●	●	●	●	●
	do 6000 [mm]	●	●	●	●	●	—
	do 8000 [mm]	—	—	●	—	—	—
Proste programowanie		●	●	●	●	●	●
Automatyczny dobór parametrów pracy		●	●	●	●	●	●
Łagodny START i STOP		●	●	●	●	●	●
Możliwość dowolnej konfiguracji		●	●	●	●	●	●
Wyświetlacz		●	●	●	●	●	●
Bezpieczeństwo	Wykrywanie przeszkód	●	●	●	●	●	●
	Fotokomórki	●	●	●	●	●	●
Droga radiowa	BFT	●	●	●	—	—	—
	SOMFY RTS	—	—	—	●	—	—
	SOMFY io	—	—	—	—	●	—
	Sommer	—	—	—	—	—	●
	WIŚNIEWSKI	opcja	opcja	opcja	opcja	opcja	opcja
Bateria awaryjnego zasilania		—	—	—	●	●	—
Licznik cykli		●	●	●	●	●	—
Rejestracja ostatnich błędów		●	●	●	●	●	—
Lampa sygnalizacyjna		opcja	opcja	opcja	●	●	opcja
Możliwość rozbudowy		●	●	●	●	●	●
Awaryjne rozblokowanie napędu		●	●	●	●	●	●
Inteligentne technologie	Ri-Co	opcja	opcja	opcja	opcja	opcja	opcja
	smartCONNECTED Box	—	—	—	—	●	—
	TaHoma Premium	—	—	—	●*	●	—
Zdalne sterowanie		nadajnik	nadajnik	nadajnik	nadajnik	aplikacja mobilna	nadajnik

NAPĘDY Z ŁAMANYM RAMIENIEM

DANE TECHNICZNE

		BFT Virgo SMART BT	BFT Igea BT	SOMFY Axovia MultiPro RTS	SOMFY Axovia MultiPro io	CAME Ferni F1024
Zastosowanie	do 4000 [mm]	●	●	●	●	●
	do 5000 [mm]	—	●	●	●	●
	do 6000 [mm]	—	—	—	—	●
Proste programowanie		●	●	●	●	●
Automatyczny dobór parametrów pracy		●	●	●	●	●
Łagodny START i STOP		●	●	●	●	●
Możliwość dowolnej konfiguracji		●	●	●	●	●
Wyświetlacz		●	●	●	●	—
Bezpieczeństwo	Wykrywanie przeszkód	●	●	●	●	●
	Fotokomórki	●	●	●	●	●
Droga radiowa	BFT	●	●	—	—	—
	SOMFY RTS	—	—	●	—	—
	SOMFY io	—	—	—	●	—
	CAME	—	—	—	—	●
	WIŚNIEWSKI	opcja	opcja	opcja	opcja	opcja
Bateria awaryjnego zasilania		—	—	●	●	—
Licznik cykli		●	●	●	●	—
Rejestracja ostatnich błędów		●	●	●	●	—
Lampa sygnalizacyjna		opcja	opcja	●	●	opcja
Możliwość rozbudowy		●	●	●	●	●
Awaryjne rozblokowanie napędu		●	●	●	●	●
Inteligentne technologie	Ri-Co	opcja	opcja	opcja	opcja	opcja
	smartCONNECTED Box	—	—	—	●	—
	TaHoma Premium	—	—	●*	●	—
Zdalne sterowanie		nadajnik	nadajnik	nadajnik	aplikacja mobilna	nadajnik

* - sterowanie bez informacji zwrotnej



WIŚNIEWSKI

BRAMY | OKNA | DRZWI | OGRODZENIA



ODKRYJ
WIĘCEJ...



www.wisniowski.pl

Produkty zaprezentowane w materiale zdjęciowym niejednokrotnie posiadają wyposażenie specjalne i nie zawsze są zgodne z wykonaniem standardowym • Folder nie stanowi oferty w rozumieniu Kodeksu Cywilnego • Producent zastrzega sobie prawo do dokonywania zmian • UWAGA: Kolory i wybarwienia szkła zaprezentowane w folderze należy traktować wyłącznie poglądowo • Wszelkie prawa zastrzeżone • Powielanie i wykorzystywanie, również częściowe, tylko za zgodą WIŚNIEWSKI Sp. z o.o. S.K.A. • 06/23/PL